



*Key data for key players*

# Storecheck Example

---

December 202X



# Índice de Informe StoreCheck

## - Tabla resumen

- Número de tiendas
- Número de marcas presentes en el informe
- Número de SKUs presentes en el informe
- Número de países de origen de las marcas

## - Análisis de datos por tienda

- Nombres de las tiendas
- Número de marcas por tienda
- Número de SKUs por tienda
- Top 3 países de origen y número de productos

## - Tabla de comparativa de precios TOP 5 marcas

- Precios por producto
- Precios por kg

## - Comparativa de precios por tienda

- Precio medio TOP 5 marcas por tienda


## - Análisis de principales formatos

- Formatos más populares usados por el TOP 5 marcas
- Formatos más populares usados por el TOP 3 países de origen
- Precio medio por formato

## - Análisis de precios por marca

- Top 10 productos más caros general
- Top 10 productos más caros por Kg general
- Top 10 productos más caros de TOP 3 marcas
- Top 10 productos más caros por kg de TOP 3 marcas

## - Gráficas comparativas



# TABLA RESUMEN

A continuación se muestran las principales métricas sobre el volumen de datos analizados en el presente estudio\_

Número de Tiendas

594

Número Países de Origen

69

Número de SKUs

9,420

Número de Marcas

1,754

# ANÁLISIS DE DATOS POR TIENDA

En la siguiente tabla se pueden observar las marcas y el número de referencias presentes en cada tienda para el sector y categorías seleccionadas\_

Tienda	SKUs	Marcas
99-ranch-market	16	10
achibest	5	1
acme-markets	2	2
ajs-fine-foods	7	2
alaqsa-international-groceries	9	12
al_baraka	14	2
albertsons	113	31
aldi	89	16
aldi-express	13	1
alto mercado	4	1
alto.mercado	1	1
amanhecer	39	10
amazon_grocery	1,142	424
a mercearia saloia	1	1
americas-food-basket	24	12

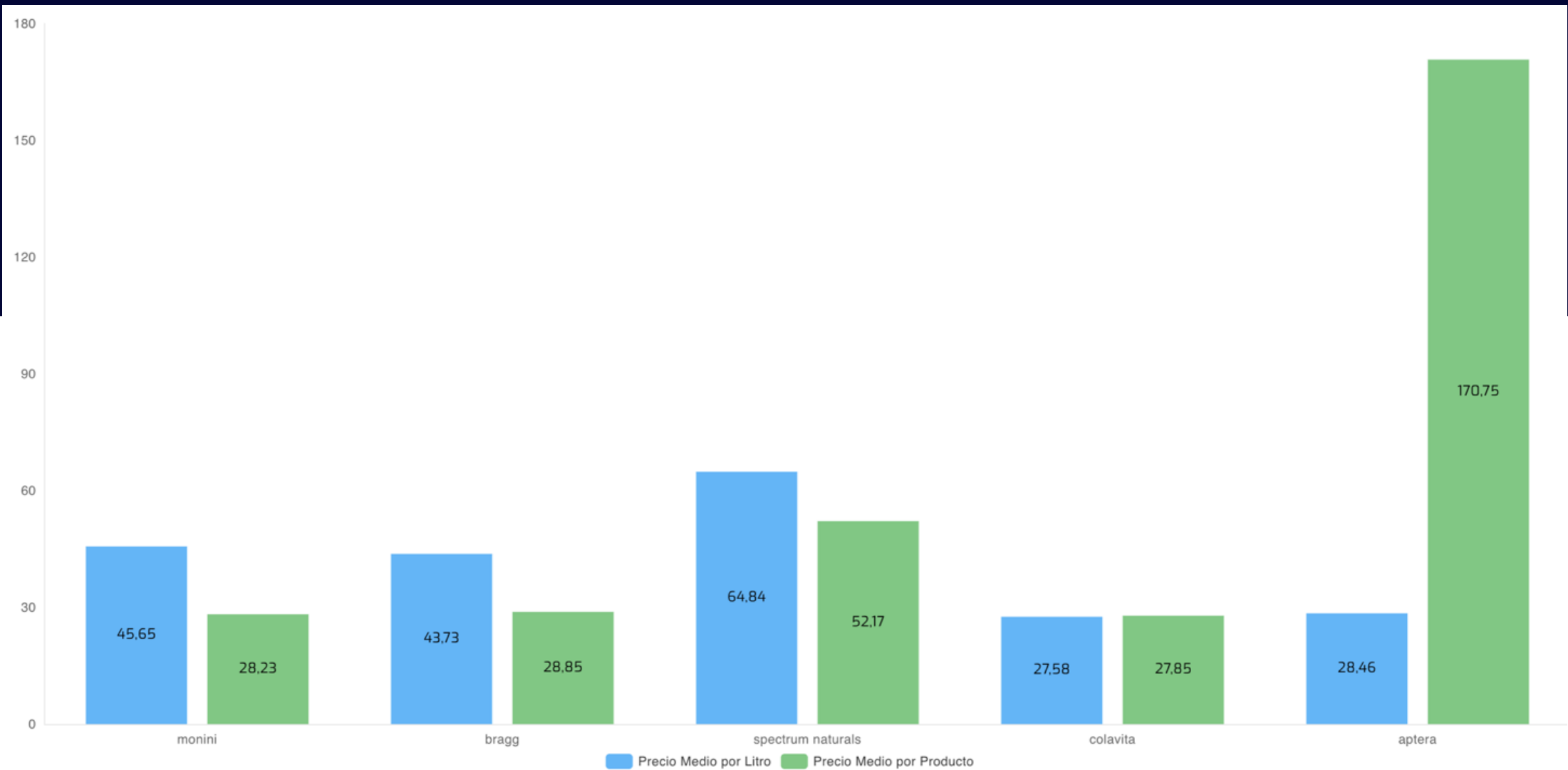
andronicos-community-markets	111	54
andys-local-market	43	23
angeloni	15	6
an mini market	10	4
an wines e destilados	1	1
armazem_do_azeite	1	1
arrábida - nacional	310	48
arrábida - nacional sábado	307	48
arrabida - web - zn1	323	49
arrabida - web - zn5	319	49
asda - cambridge	8	6
asda - leckwith road	11	7
asda - southampton	6	5
asda supermarket - cape hill	19	10
asda supermarket - harehills	7	4
asda supermarket - higher broughton	8	5

## Detalle de los países con mayor presencia en los lineales del mercado analizado

País de Origen	SKUs
united states	2,682
spain	1,698
italy	1,180
portugal	589
china	497
switzerland	402
germany	306
united kingdom	300
france	282
greece	253
morocco	222
belgium	203
brazil	151
korea, republic of	110
canada	61

# COMPARATIVA TOP 5 MARCAS

Comparativa de los precios medios por producto y por litro de las 5 principales marcas en el mercado:



# COMPARATIVA PRECIOS POR TIENDA

Marca	Tienda	Precio Medio
366 whole foods	amazon_grocery	2,79
allens	publix	2,77
allens	publix	3,09
allens	publix	3,87
andros	super brahim	60
andros	super brahim	78
andros	super brahim	90
brach's	amazon_grocery	15
campofrio	food-cellar	7,99
campofrio	franks-market	10,19
campofrio	gelsons	7,99
campofrio	gelsons	9,99
campofrio	ideal-food-basket	8,99
campofrio	j-m-food-corp	6,39
campofrio	publix	11,39

don juan	bristol-farms-fast	11,89
don juan	checos-food-universe	5,99
don juan	farm-country-ny	8,89
don juan	food-dynasty	7,59
don juan	howard-avenue-market	9,99
don juan	marketplace	5,99
don juan	seabras-market	6,69
don juan	the-food-emporium	7,39
don juan	the-food-emporium	12,19
don juan	waverly-gourmet-market	6,19
don juan	westerly-natural-market	6,99
drunk nature	tmall	99
drunk nature	tmall	109,2

# COMPARATIVA PRECIOS POR FORMATO

Marca	Formato Top 1	Formato Top 2	Formato Top 3
Bertolli	500	750	1500
Borges	500	1000	750
La Española	500	2000	1000
Colavita	500	1000	2000
Betis	750	1000	500

País de Origen	Formato Top 1	Formato Top 2	Formato Top 3
Spain	500	5000	1000
Italy	500	1000	250
France	250	500	100

	Formato Top 1	Formato Top 2	Formato Top 3
Formato	500 ml	250 ml	125 ml
Precio	119,99 €	35,85 €	26,01 €

# ANÁLISIS DE PRECIOS POR MARCAS








Foto Producto	SKU	Precio medio	Precio medio x kg
	filippo berio olive oil (pack 1)	4,99	19,96
	filippo berio olive oil, extra virgin (pack 1) 5,87	5,87	3,35
	filippo berio extra light tasting olive oil (pack 1)	5,99	11,98
	filippo berio olive oil, extra virgin (pack 1) 5,99	5,99	23,96
	filippo berio olive oil, extra virgin (pack 1) 5,99	5,99	23,96
	filippo berio olive oil, extra virgin (pack 1) 5,99	5,99	11,98
	filippo berio olive oil (pack 1)	5,99	23,96
	filippo berio olive oil (pack 1)	5,99	23,96

















Foto Producto	SKU	Precio medio	Precio medio x kg
	colavita extra virgin olive oil (pack 1)	7,97	31,88
	colavita olive oil (pack 1)	8,25	33
	colavita extra virgin olive oil (pack 1)	8,99	5,14
	colavita extra virgin olive oil (pack 1)	9,29	37,16
	colavita canola oil, 100% pure, premium (pack 1)	9,99	2,64
	colavita col limonolio lemon olive oil 6x1/4 lt (8.5oz) timeless (pack 1)	9,99	19,98
	colavita col premium selection extra virgin olive oil 6x1/2lt (17oz) timeless (pack 6)	9,99	3,33
	colavita extra virgin olive oil (pack 1)	9,99	39,96

Foto Producto	SKU	Precio medio	Precio medio x kg
	olive oil (pack 1)	4,38	1,45
	extra virgin olive oil (pack 1)	5,48	1,82
	la española olive oil, extra virgin (pack 1) 6,79	6,79	13,58
	la española oil, grapeseed (pack 1)	7,19	2,88
	la española olive oil, extra virgin (pack 1) 7,49	7,49	7,49
	la española olive oil, extra virgin (pack 1) 7,49	7,49	1,5
	la española olive oil, extra virgin (pack 1) 7,97	7,97	7,97
	la española olive oil, extra virgin (pack 1) 8,86	8,86	5,91

# Entrii Analytics procesa millones de datos diarios para que las empresas tomen las mejores decisiones

COMPRA TU INFORME AHORA POR 250€

# CONTACT US FOR MORE INFORMATION

hello@entrii.es

